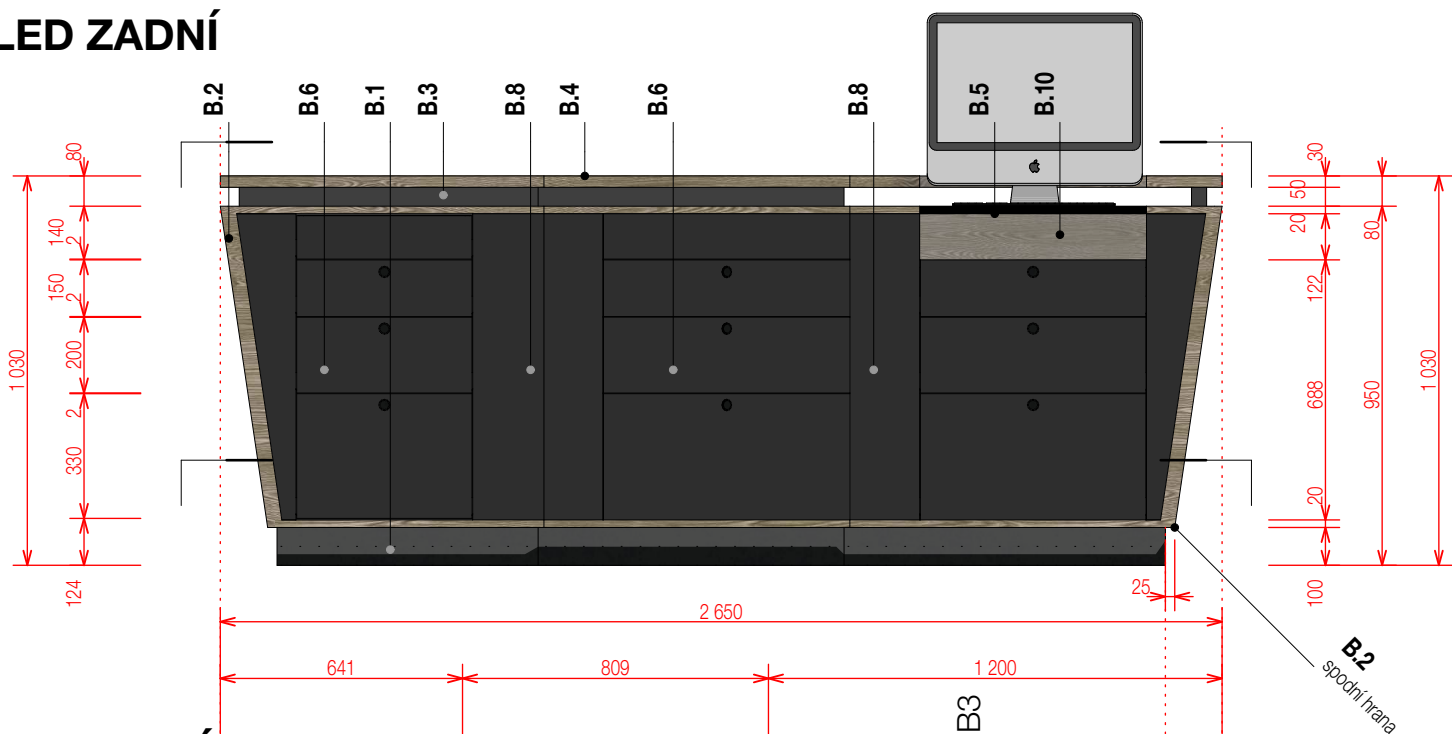
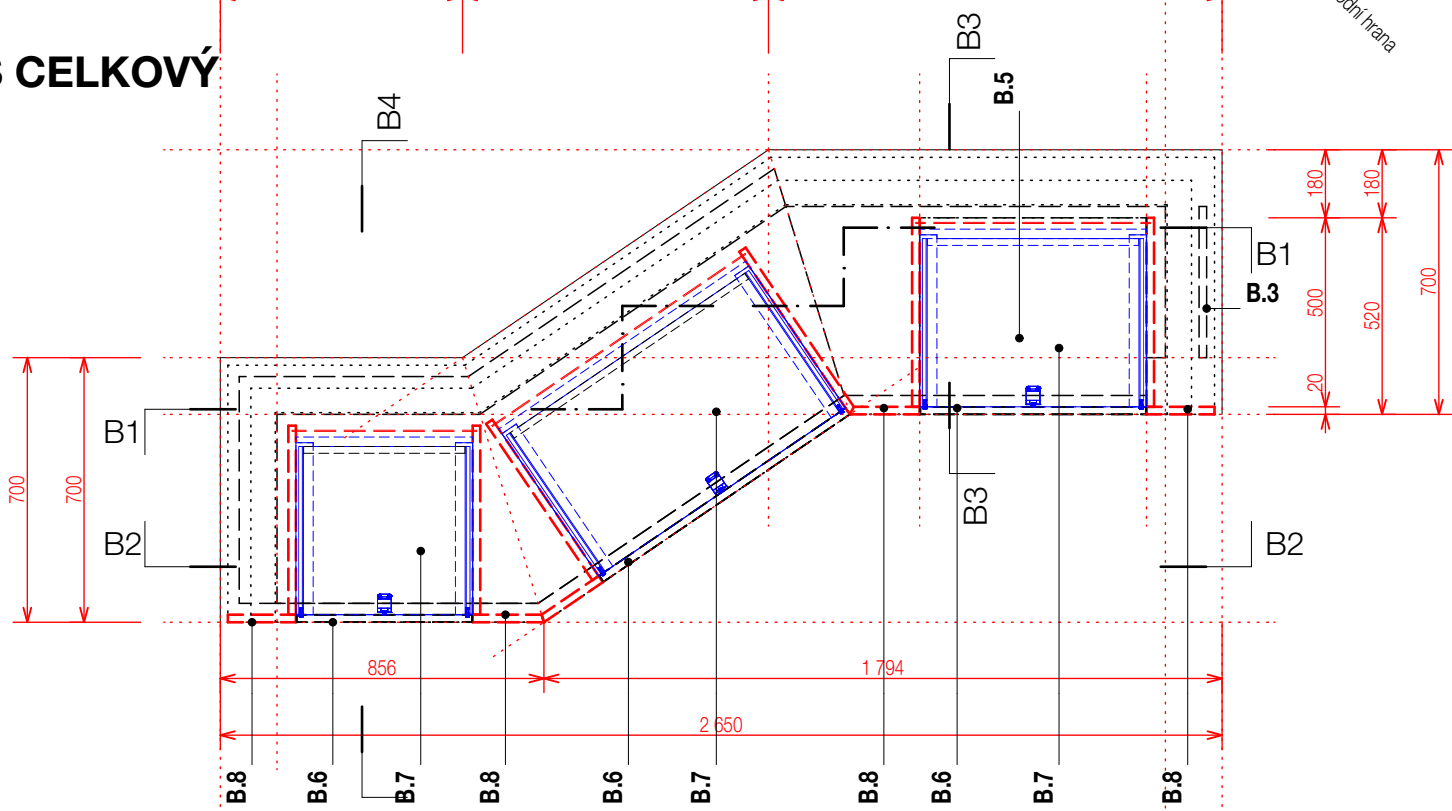


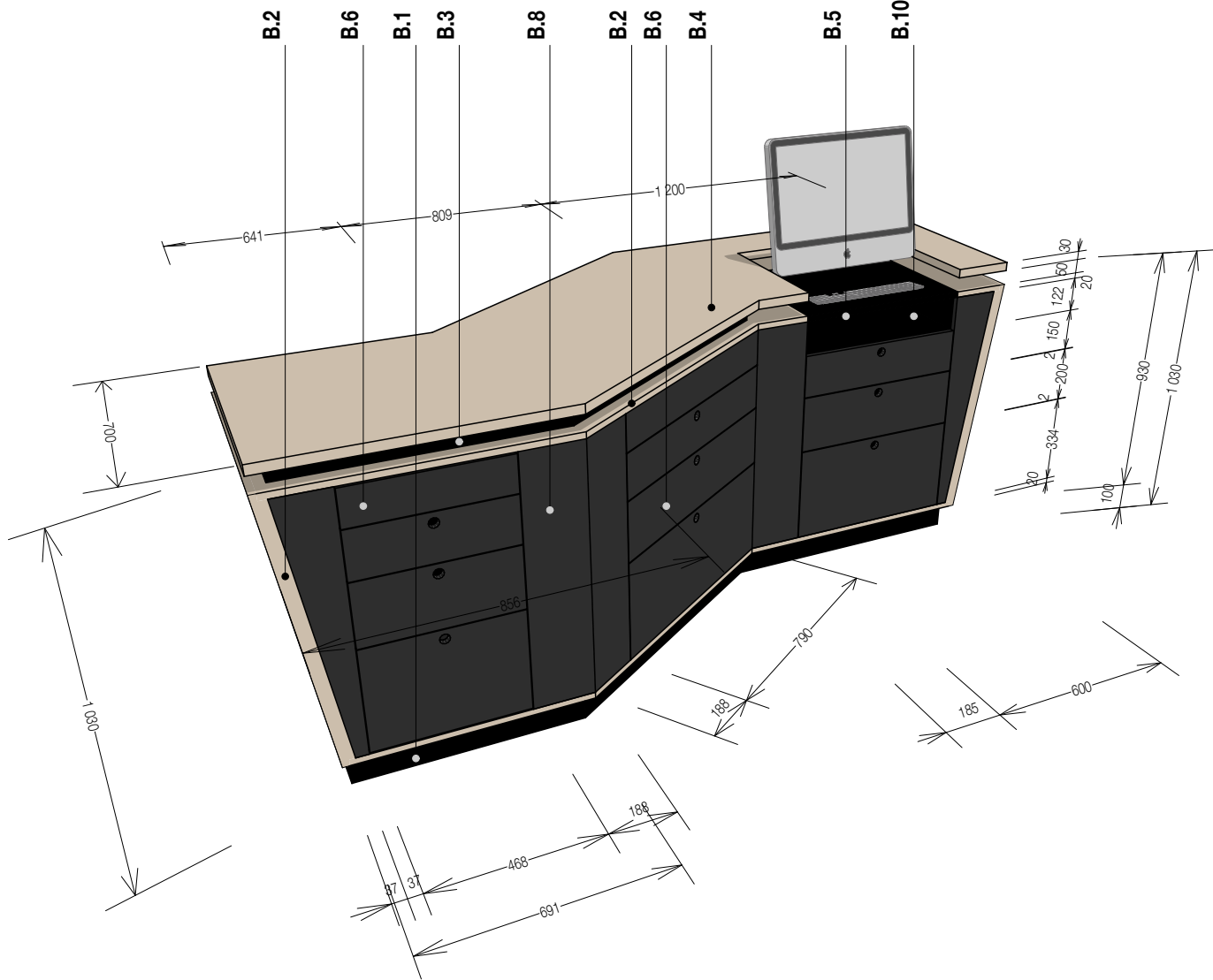
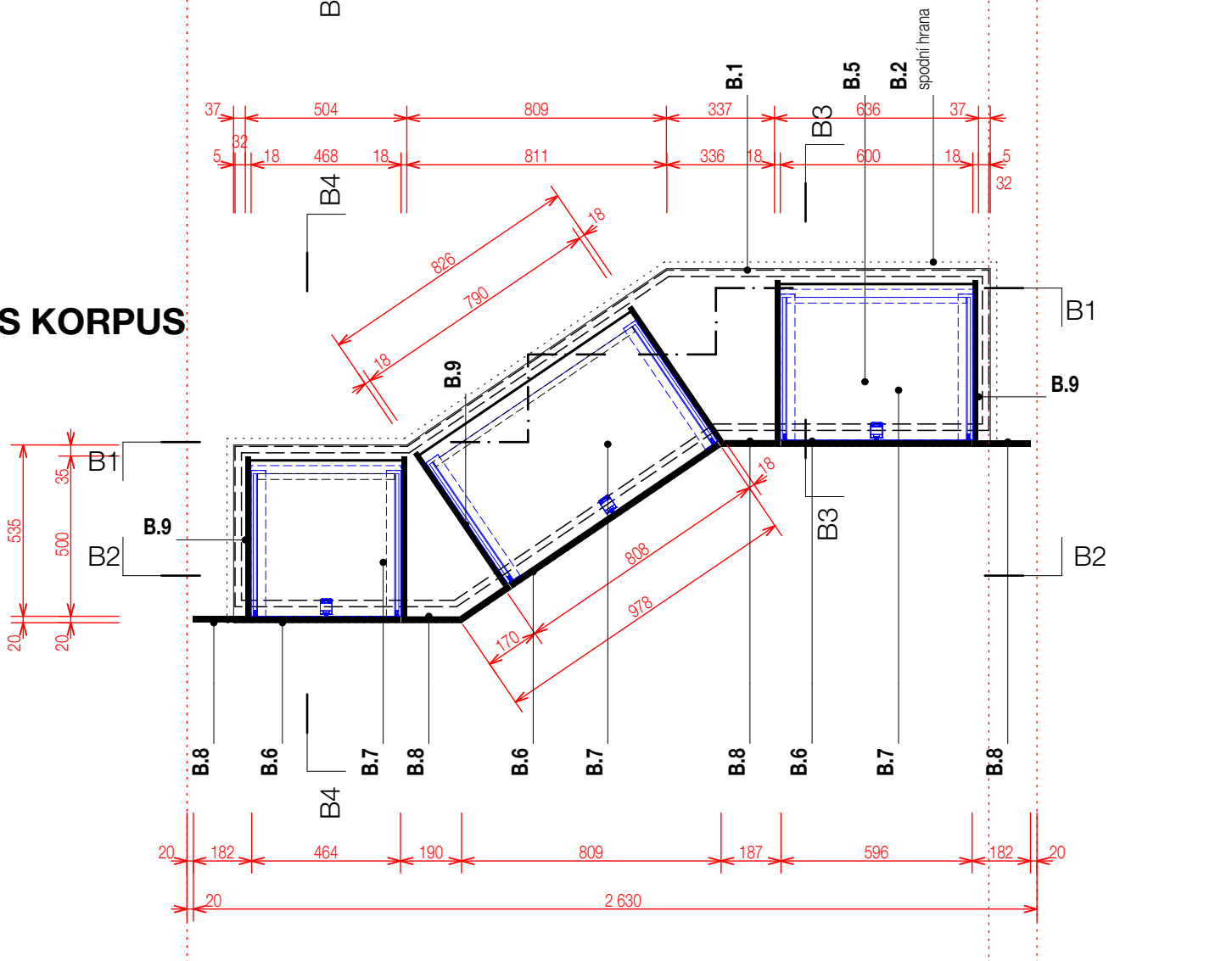
POHLED ZADNÍ



PŮDORYS CELKOVÝ



PŮDORYS KORPUS



LEGENDA :

B PRODEJNÍ PULT

Dýhované desky DUB obestavby a pracovní plochy dl PS (po dohodě lze nahradit deskou HPL - černou)
Vlastní korpus je vyroben z DTDL Antracit dle PS čela zásuvek pak z HPL - AM/AF DEEP Black Mat, stejně tak sokl.

B.1 SOKL

DTD + HPL AM/AF DEEP Black Mat, stejně tak sokl.
vestavěné nízké nohy s aretací, případně po dohodě fixované do podlahy. V soklu bude též řešeno napojení na elektroinstalaci.

B.2 DÝHOVANÝ KORPUS

Dýhované desky DUB obestavby a půdy dle PS tl. dle dohody 20-40 mm (38,5) Dýha dub 1,2 mm kartáč / PUR G5 mat.
Dno může být dýhované, především z horní strany, nebo po dohodě černá / antracit stejně jako vnitřní korpusy pro zásuvkové moduly.
Vnitřní strana (levá) obestavby může být dýhovaná, nebo řešená stejně jako dno černá / antracit.
Zásada je že všechny vnitřní strany budou stejné .
Po dohodě před výrobou - by mohly být čela spodních zásuvek nad dně naložené

B.3 DISTANCE HORNÍ PRACOVNÍ DESKY

Mezi horní půdy hlavního korpusu bude vložen krček - distance DTD 50 mm pohledové hrany HPL - černá dle PS) (HPL - AM/AF DEEP Black Mat.)

B.4 HORNÍ PRACOVNÍ DESKA

Dýhované desky DUB pracovní plochy dl PS V TL. 30 MM (po dohodě lze nahradit deskou HPL - černou Black Mat (Deep Black) AF/AM)
Hrany náklížky, přetažené dýhou + PUR G5 mat.

B.5 SPODNÍ VLOŽENÁ PRACOVNÍ DESKA POD PC

Do dýhované desky DUB půdy korpusu dl PS V tl. 20 MM, bude vložena DESKA DTD + HPL - černá Black Mat (Deep Black) AF/AM)
Hrany HPL, tl. 20 mm (deska vyjímatelná, vřadu mezera pro 10 - 20 mm kabeláž)

B.6 ČELO ZÁSUVKY

DTD + HPL 20 mm - černá Black Mat (Deep Black) AF/AM)
Hrany HPL, tl. 20 mm, po dohodě zámek - černý jako jinde

B.7 ZÁSUVKY

Tenká zdvojená bočnice z oceli barva antracit korpusové lišty s nosností min 40kg (70kg), DTDL antracit
Způsob otevírání - Tip-On, nebo jen pomocí klíče, případně po vzájemné dohodě architekta
s investorem by mohlo být provedení stejně jako u sestavy A

B.8 POHLEDOVÉ ČÁSTI KORPUSU ZÁSUVKOVÝCH BLOKŮ

DTD + HPL 20 mm - černá Black Mat (Deep Black) AF/AM)
Hrany HPL, tl. 20 mm.
Vnitřní příčky korpusů pak z DTDL - 18 mm - antracit, záda MDF 3 mm

B.9 VNITŘNÍ KORPUSY

Vnitřní korpus je vyroben z DTDL Antracit dle PS čela zásuvek pak z HPL - AM/AF DEEP Black Mat, stejně tak sokl.

B.10 POKLADNÍ ZÁSUVKA

Není součástí dodávky, investor sdělí před zahájením typ a způsob zapojení do sítě a k datům. Výrobce bude toto respektovat při zpracování DD.



MENDELU Shop - Brno
DSP

místo stavby Pavilon X
Mendelova univerzita v Brně
Zemědělská 1/1665, Černá Pole,

investor Mendelova universita v Brně
Zemědělská 1/1665, Černá Pole,
Brno-sever

HIP David Vrtek, Ing.arch.
ČKA 02 530
Dulánek 13, 615 00 Brno
+420 724 023 707
minihouse@seznam.cz
datová schránka svpmw8x

datum 06/2024
revize 28.06.2024

Podmíněné standardy projektu:

Dýhované desky :
Dýhované desky budou zadýhovány oboustranně pravá / levá ve směru let sesazené
v případě velkých ploch s návazností přes jednotlivé nábytkové komponenty

Nosič DTDS 18 mm
Dýha Dub 1,2 mm (rovnoletý)
dle výběru architekta projektu
Povrchová úprava Kartáčovaný povrch -
hloubka a druh kartáče bude vzorkován
Transparentní lak PUR, mat G5

Ostatní desky

Laminátové deska Antracit - DTDL 18mm - RAL 7043

HPL Deep Black Mat / AM - AF případně Basalt
s úpravou proti otiskům prstů.
(pozn: vnitřní pohledová strana prodejního pultu,
a pohledové části pevných soklů)

Kompaktní desky Deep Black Mat DTTO jako HPL
(pozn: soklové části skříní)

Kování Všecké spoje a kotvení bude provedeno skrytě

Korpusy zásuvek Tenká zdvojená bočnice z oceli barva antracit
korpusové lišty s nosností min 40kg (70kg)
DTDL antracit

Soklové nohy Noha s rektifikací nosnost 450kg s
možností osazení soklové clony,

Panty Nábytkový pant s integrovaným tlumením,
beznáradová montáž (Clip), barva černá

Zámky Černé zásuvkové zámky pravé 16,5 mm

Všechny spoje nábytkového kování eurovrut,
nebo vrut s rozpěrným plastovým
pouzdrém. (platí pro panty, zásuvky i nožky)

Kovové prvky Hliníkový profil lakovaný práškovou
barvou černou matnou
RAL 9005, případně z konstrukční ořůvody
ocelový profil, JAKL
Po dohodě bude upřesněno
v dodavatelské dokumentaci.

SESTAVA B/2

měřítko 1:20

D2.13